

Project HELP! メンティー選考結果連絡予定とその後の流れについて

2017 年度秋～冬学期版

選考結果:10月17日(火)から19日(木)までにメールにて連絡します

※選抜された方には上記に並行して、Project HELP!の専用のシステム「MEntOR システム」のアカウントが作成され、自動メールにてアカウントのアクティベートの方法および、アカウントの ID とパスワードが通知されます。

※下記アドレスからのメールが迷惑メール等に振り分けられない様、10月16日(月)までに受信設定しておくこと。

自動メールのアドレス:no-reply@projecthelp.osaka-u.ac.jp

※選抜された方はその後【1】【2】を行います。選考結果連絡後に速やかに行えるよう、事前に十分に内容を確認すること。

※選抜された方は【3】オリエンテーションへの参加が必須です。事前に予定を確保しておいてください。

【1】MEntOR システムへのログイン、プロフィール確認と編集

登録期限:10月23日(月)正午

「MEntOR システムインダクション・シート」(次ページ)の説明を元に、MEntOR システムにてプロフィール等を確認・編集してください。

【2】事前課題(英文エッセイ)の提出

提出期限:10月23日(月)正午

「Project HELP! メンティー参加者 事前課題エッセイ」(本資料の4ページ目)をよく読んで、課題をメールで提出してください。

提出の際は ① 件名は「Project HELP!事前課題」と記載 ② 【3】の IELTS レベルチェックテスト、オリエンテーションおよびメンターとの顔合わせへ出席する旨をメール本文に記載すること。

【3】IELTS レベルチェックテスト、オリエンテーションおよびメンターとの顔合わせ

日時:10月29日(日)12時から17時30分予定(注1)

場所:豊中キャンパス 文理融合型総合研究棟

参加必須。必ず参加してください。

※豊中キャンパスの地図(下記URL・本資料の最終ページ) 91 番の建物です。

http://www.osaka-u.ac.jp/en/access/ja/access/files/campus_map_toyonaka_A4.pdf

※当日は学内間連絡バスは運休です。

※「**参加条件**」の用紙をオリエンテーション時に配布しますので、その際、氏名と日付を記入の上、ご提出ください。

(注1) IELTS レベルチェックテスト(受付、概要説明、リーディング、リスニング)を12時から14時50分(休憩あり)、オリエンテーション及びメンターとの顔合わせを15時50分から17時30分にて予定しています。

【1】Project HELP! MEnTOR システム・インダクションシート

MEnTOR システムは、本プロジェクトのための学習支援システムです。


URL : <https://www.osaka-u.sys.projecthelp.jp>

まず自動メール(no-reply@projecthelp.osaka-u.ac.jp)にて、アカウントのアクティベートのための URL およびログインパスワードなどが 10 月 20 日(金)正午までに通知されます。

※アカウント作成の際に皆さんのプロフィールの一部を代理入力しています。そのためシステムが、そのアカウントのアクティベートは完了している、と認識する場合があります。

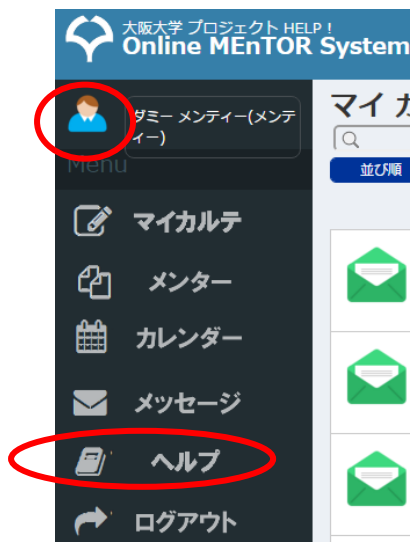
アクティベート用 URL にて「すでにアクティベートがされている」旨の表示ができる場合は、上記の URL からログインしてください。

「ログイン名」にはメールアドレスを入力すること



システムにおける問題があれば、osakau_webmaster@projecthelp.jp (Project HELP! システム担当)にメールしてください。

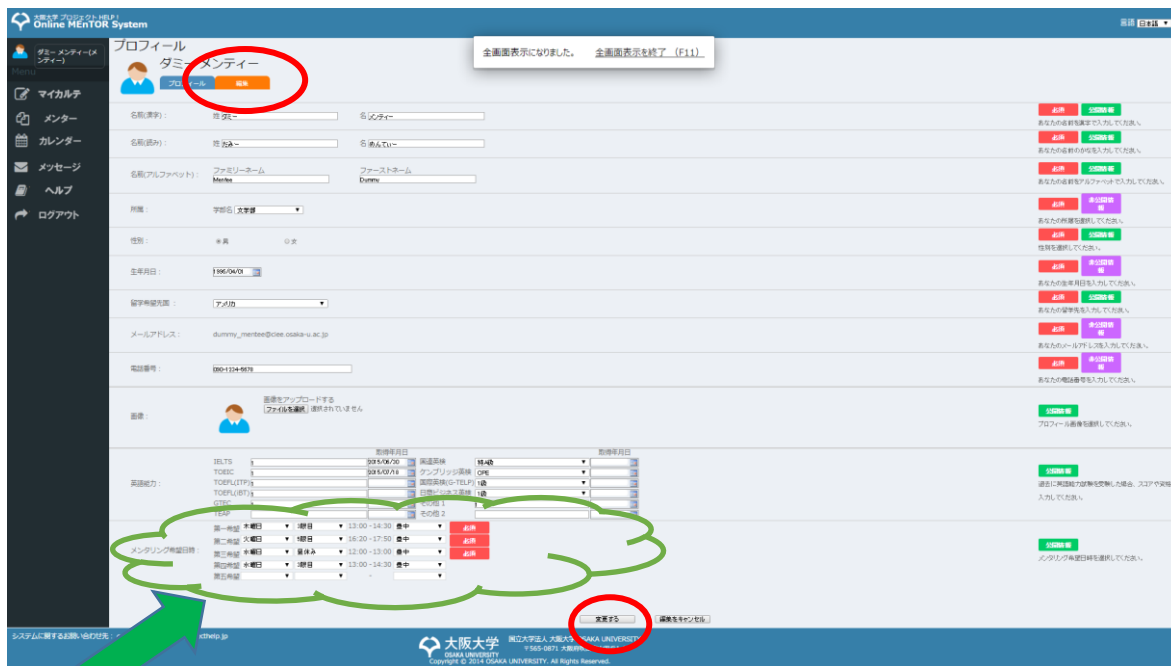
■プロフィール確認と編集



画面左上の人型アイコンをクリックするとプロフィール画面に移動します。

サイドバーの「ヘルプ」をクリックすると、MEnTOR システムのマニュアルが表示されます。

プロフィール画面にて「編集」のタブをクリックの上、確認・編集してください。



プロフィール編集画面の一番下にあるメンタリング希望日時入力欄は応募用紙の内容にて、すでに入力されています。変更は行わないでください。

「変更する」ボタンにて、入力内容を保存。

以上

【2】Project HELP! メンティー参加者 事前課題エッセイ

Project HELP! のメンティーに選抜された人は、注意事項をよく読んで英文エッセイを作成し、メール添付で提出してください。

■注意事項:

- ・250 語以上の英文エッセイを Word ファイルで作成する。
- ・書き始める前に、エッセイ全体の構成を考えること。
- ・エッセイの内容には、次の 3 点を必ず含めること。
 1. 簡単な自己紹介
 2. 現在の英語力(例:リーディング・リスニング・ライティング・スピーキングの 4 技能のうち、得意なものと苦手なもの)
 3. Project HELP! に参加する上での目標

■提出先: 国際教育交流センター 遠藤美紀 endou-m@office.osaka-u.ac.jp

■締切: 10月23日(月)正午

■① 件名は「Project HELP!事前課題」と記載 ② 10月29日(日)の IELTS レベルチェックテスト、オリエンテーションおよびメンターとの顔合わせへ出席する旨をメール本文に記載すること。

このエッセイは、皆さんのペアとなるメンターと Project HELP!運営に携わる国際教育交流センターの教員が、皆さんのことや英語力を知るための材料となります。

IELTS で必要となる 250 語以上のエッセイを書く練習や、IELTS のスピーキングで必要となる自己紹介の練習にもなりますので、真剣に取り組んでください。

[3]Project HELP! IELTS レベルチェックテスト、 オリエンテーションおよびメンターとの顔合わせ

■日時:10月29日(日) 12時 - 17時30分 (受付開始 12時)

■持ち物:学生証、筆記用具、秋・冬学期の履修スケジュールが分かるもの

■場所:豊中キャンパス 文理融合型総合研究棟

※参加必須。必ず参加してください。

※下記 91 番の建物

※当日は学内間連絡バスは運休

※所属の学部・研究科の「学年暦」があればお持ちください。



文理融合型総合研究棟

ローソン(当日は閉店)の隣の建物

